

3. ESTADOS FINANCIEROS COMPARATIVOS

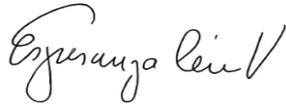

ASOCIACION COLOMBIANA DE EDUCACION AL CONSUMIDOR

NIT 900.491.917-9

ESTADO DE SITUACION FINANCIERA

Al 31 de diciembre de 2018 y 2017

ACTIVO	NOTA	Año 2018	Año 2017	Comparativo	
		Saldos en \$Cop	Saldos en \$Cop	\$Cop	%
Efectivo y Equivalente al Efectivo	4	437.557.641	141.584.768	295.972.873	209%
Caja		1.924.620		1.924.620	100%
Bancos		435.633.021	59.085.978	376.547.043	637%
Efectivo Restringido		-	82.498.790	(82.498.790)	100%
Deudores y Otras Cuentas por Cobrar	5	995.356	3.470.996	(2.475.640)	-71%
Anticipos y Avances		1.715.356	2.670.996	(955.640)	-36%
Deudores Varios		780.000	800.000	(20.000)	100%
Deterioro de Crtera		(1.500.000)		(1.500.000)	
TOTAL ACTIVO CORRIENTE		438.552.997	145.055.764	293.497.233	202%
Propiedades Planta y equipo	6	11.686.662	15.937.086	(4.250.424)	-27%
Equipo de Oficina		9.079.700	9.079.700	-	0%
Equipo de Computación y Comunicación		19.157.910	19.157.910	-	0%
menos: Depreciacion Acumulada		(16.550.948)	(12.300.524)	(4.250.424)	35%
Intangibles		963.940	1.423.300	(459.360)	
Licencias		2.571.700	2.571.700	-	0%
Amortización Acumulada Licencias		(1.607.760)	(1.148.400)	(459.360)	40%
TOTAL ACTIVO NO CORRIENTE		12.650.602	17.360.386	(4.709.784)	-27%
TOTAL ACTIVO		451.203.599	162.416.150	288.787.449	178%

PASIVO					
Pasivos Financieros	7	6.117.325	10.708.412	(4.591.087)	100%
Obligaciones Nacionales		6.117.325	10.708.412	(4.591.086,7)	100%
Cuentas por Pagar	8	2.585.652	18.806.921	(16.221.269)	-86%
Costos y Gastos por Pagar		-	16.333.113	(16.333.113)	-100%
Impuestos por Pagar (sumar Rtefte, IVA, ICA, Rteica)		2.350.000	1.789.000	561.000	31%
Acreedores Varios		235.652	684.808	(449.156)	100%
Otros Pasivos a Corto Plazo		423.540.376	87.394.936	336.145.441	385%
Convenios por Ejecutar	9	423.540.376	87.394.936	336.145.441	385%
TOTAL PASIVO CORRIENTE		432.243.353	116.910.268	315.333.085	270%
TOTAL PASIVO		432.243.353	116.910.268	315.333.085	270%
PATRIMONIO					
Capital social		100.000	100.000	-	0%
Aportes Sociales		100.000	100.000	-	0%
Resultados del Ejercicio		18.816.409	45.362.045	(26.545.636)	-59%
Excedentes del Ejercicio		18.816.409	45.362.045	(26.545.636)	-59%
Perdidas del Ejercicio		-	-	-	
Ganancias Acumuladas		43.837	43.837	-	0%
Excedentes Acumulados Bajo PCGA		43.837	43.837	-	0%
Ganancias Acumuladas Convergencia NIIF	10	-	-	-	
TOTA PATRIMONIO		18.960.246	45.505.882	(26.545.636)	-58%
TOTA PASIVO + PATRIMONIO		451.203.599	162.416.150	288.787.449	178%
Las notas 1 a 13 son parte integral de los estados financieros					
					
Esperanza Cerón Villaquirán			William José Quijano Zea		
Representante Legal			Contador		
			TP 40212-T		

ASOCIACIÓN COLOMBIANA DE EDUCACIÓN AL CONSUMIDOR -EDUCARCONSUMIDORES

900491917-9

ESTADO DE INGRESOS Y GASTOS Y DE EXCEDENTES ACUMULADOS

DE ENERO 1 A DICIEMBRE 31 DE 2018 y DE 2017

(Expresado en Pesos Colombianos)

	Notas	DIC 31 DE 2018	DIC 31 DE 2017	DIFERENCIAS
INGRESOS				
OPERACIONALES	11	854.904.299	898.779.381	-51.416.967
SERVICIOS SOCIALES		854.904.299	898.779.381	-43.875.083
NO OPERACIONALES				
INTERESES	12	2.367.365	6.286.765	-3.770.942
RECUPERACIONES		1.099.627	1.248.085	
		1.267.738	5.038.680	-3.770.942
TOTAL INGRESOS		857.271.664	905.066.147	-51.416.967
EGRESOS				
OPERACIONALES DE ADMINISTRACION				
GASTOS DE PERSONAL	13			
HONORARIOS	(a)	615.200.997	574.266.757	40.934.240
IMPUESTOS		3.754.407	8.437.217	-4.682.810
ARRENDAMIENTOS		28.075.586	35.770.120	-7.694.534
SERVICIOS	(b)	68.436.617	63.280.599	5.156.018
GASTOS LEGALES		1.245.748	2.017.054	-771.306
MANTENIMIENTO Y REPARACIONES		0	885.000	-885.000
ADECUACION E INSTALACION		95.000	489.150	-394.150
GASTOS DE VIAJE		58.765.192	81.529.359	-22.764.167
DEPRECIACIONES		4.250.424	4.092.993	157.431
AMORTIZACIONES		459.360	459.360	0
DIVERSOS	(c)	50.038.706	83.346.036	-33.307.329
PROVISIONES		1.500.000	366.000	
TOTAL GASTOS OPERACIONALES DE ADMON		831.822.037	854.939.645	-24.251.608
NO OPERACIONALES				
FINANCIEROS		6.624.101	4.764.457	1.859.644
GASTOS EXTRAORDINARIOS		9.117		9.117
GASTOS DIVERSOS				0
TOTAL GASTOS NO OPERACIONALES		6.633.218	4.764.457	1.868.761
TOTAL EGRESOS		838.455.255	859.704.102	-22.382.847
EXCEDENTE DEL EJERCICIO		18.816.409	45.362.045	-29.034.120

Las notas 1 al 13 forman parte integrante de los estados financieros



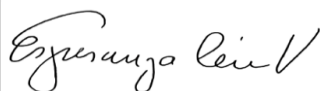
ESPERANZA CERON VILLAQUIRAN
Representante Legal



Contador Público
T.P. 40212-T

ASOCIACION COLOMBIANA DE EDUCACION AL CONSUMIDOR**NIT 900.491.917-9****ESTADO DE FLUJOS DE EFECTIVO****POR LOS AÑOS TERMINADOS AL 31 DE DICIEMBRE DE 2018 Y 2017****(Expresado en pesos colombianos)**

	2018	2017
EXCEDENTE (DEFICIT) DEL EJERCICIO	18.816.409	45.362.045
FLUJO DE EFECTIVO POR LAS ACTIVIDADES DE OPERACION		
Ajustes para conciliar la utilidad neta con el efectivo neto provisto por las actividades operativas		
Depreciaciones	4.250.424	4.092.993
Amortización	459.360	459.360
	-----	-----
	23.526.192	49.914.397
VARIACIONES EN ACTIVOS Y PASIVOS OPERATIVOS		
(Aumento) Deudores	2.475.640	5.633.361
Disminución Diferidos		
(Disminución) Aumento Cuentas por pagar	(16.221.269)	(1.973.889)
(Disminución) Aumento de pasivos por Impuestos		
(Disminución) Aumento de Pasivos laborales	0	-
(Disminución) Aumento de Otros Pasivos	336.145.441	(573.932.216)
EFECTIVO NETO PROVISTO EN ACTIVIDADES DE OPERACION	345.926.003	(520.358.347)
FLUJO DE EFECTIVO POR LAS ACTIVIDADES DE INVERSION		
Disminución Inversiones		
Compra de propiedades, planta y equipo	0	(3.148.600)
(Aumento) Intangibles		
Traslado de excedentes Acumulados	(45.362.045)	(124.888.068)
	-----	-----
EFECTIVO NETO PROVISTO EN ACTIVIDADES DE INVERSION	(45.362.045)	(128.036.668)
FLUJO DE EFECTIVO PROVISTO EN ACTIVIDADES DE FINANCIACION		
(disminución) Obligaciones financieras	(4.591.087)	8.188.481
	-----	-----
EFECTIVO NETO PROVISTO EN ACTIVIDADES DE FINANCIACION	(4.591.087)	8.188.481
EFFECTO NETO SOBRE EL EFECTIVO	295.972.873	(640.206.534)
EFECTIVO AL COMIENZO DEL AÑO	141.584.768	781.791.301
EFECTIVO AL FINAL DEL AÑO	437.557.641	141.584.768
	=====	=====
Las notas 1 a 13 son parte integral de los estados financieros		

**Esperanza Cerón Villaquirán**
Representante Legal**William José Quijano Zea**
Contador
TP 40212-T

ASOCIACION COLOMBIANA DE EDUCACION AL CONSUMIDOR

NIT 900.491.917-9

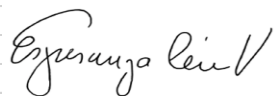
ESTADO DE CAMBIOS EN EL PATRIMONIO SOCIAL

POR LOS AÑOS TERMINADOS AL 31 DE DICIEMBRE DE 2018 Y 2017

(Expresado en pesos colombianos)

	FONDO SOCIAL	EXCEDENTE (DEFICIT) ACUMULADOS	EXCEDENTE (DEFICIT) NETO DEL EJERCICIO	SUPERAVIT POR VALORIZACION	TOTAL PATRIMONIO
Saldos al 31 de diciembre de 2016	100.000	43.837	124.888.068	-	125.031.905
Traslado de excedentes		-	(124.888.068)		(124.888.068)
Excedente (Perdida) del Ejercicio			45.362.045		45.362.045
Superavit por Valorización					-
Saldos al 31 de diciembre de 2017	100.000	43.837	45.362.045	-	45.505.882
Traslado de excedentes			(45.362.045)		(45.362.045)
Excedente (Perdida) del Ejercicio			18.816.409		18.816.409
Superavit por Valorización					-
Saldos al 31 de diciembre de 2018	100.000	43.837	18.816.409	-	18.960.246

Las notas 1 a 13 son parte integral de los estados financieros



Esperanza Cerón Villaquirán
Representante Legal



William José Quijano Zea
Contador
TP 40212-T

ASOCIACIÓN COLOMBIANA DE EDUCACIÓN AL CONSUMIDOR
NIT 900.491.917-9
REVELACIONES ESTADOS FINANCIEROS
Al 31 de diciembre de los años 2018 y 2017

Nota 1: INFORMACIÓN GENERAL DE LA ORGANIZACIÓN

ASOCIACION COLOMBIANA DE EDUCACION AL CONSUMIDOR-EDUCARCONSUMIDORES, NIT No. 900.491.917-9, es una entidad de derecho privado, Extranjera sin ánimo de lucro. Resolución 0848 del 2 de marzo de 2010, expedida por Ministerio del Interior y Justicia, inscrita en la Cámara de Comercio de Bogotá el 6 de junio de 2012 bajo el número 000662 del libro V de las entidades extranjeras sin ánimo de lucro.

Nota 2. GRUPO DEL MARCO NORMATIVO PARA PREPARACION DE LA INFORMACION DE ASOCIACIÓN COLOMBIANA DE EDUCACIÓN AL CONSUMIDOR

Teniendo en cuenta que, al 31 de diciembre de 2014, Asociación Colombiana de Educación al Consumidor, no reportó una planta de personal vinculada laboralmente, Ingresos acumulados por valor de \$43.837 (menor a 1 SMMLV) y Patrimonio Bruto por valor de \$16.027.792 (26. SMMLV), la entidad presenta las características para pertenecer al grupo de preparadores de información correspondientes al GRUPO 3, Norma de información financiera aplicable: NIIF para Microempresas (Decreto 3019 del 27 de Diciembre de 2013, modificado por el decreto 3019 de 2013), no obstante a ello, teniendo en cuenta las propuestas presentadas para realizar convenios de cooperación con entidades extranjeras, se recomendó que la entidad aplique voluntariamente el marco técnico normativo para preparadores de información correspondientes al Grupo No 2 del Decreto Reglamentario 3022 de 2013, adicionado en los Decretos Únicos Reglamentarios 2420 y 2496 de 2015, toda vez que resulta favorable para la entidad vincularse a este, por las características especiales de la entidad, los recursos que se manejan y el volumen de sus operaciones e información (Norma Internacional de Información Financiera para Pequeñas y Medianas Entidades NIIF para las PYMES) emitida en español en el año 2009

Adicionalmente, las circulares, conceptos y normativa reglamentaria de la Ley 1314 del 2009 determinaron que el proceso de implementación de las NIIF debe tener el compromiso de la más alta dirección de la entidad.

Nota 3: POLITICA PARA LA ELABORACIÓN DE LOS ESTADOS FINANCIEROS

Los estados financieros de Asociación Colombiana de Educación al Consumidor se preparan de acuerdo con el Decreto 3022 de 2013 y decretos posteriores que lo reforman, el cual está de acuerdo con lo dispuesto en la NIIF para las PYMES

Teniendo en cuenta que la Organización voluntariamente adopto las NIIF para Pymes Grupo 2. De acuerdo con esta norma, la Organización debe presentar estados comparativos de situación financiera, resultados y ganancias acumuladas (aquí llamado estado de resultado de actividades) y flujos de efectivo.

Cumplimiento de las NIIF¹

Los estados financieros reflejarán fielmente, la situación, el rendimiento financiero y los flujos de efectivo de la entidad. La imagen fiel exige la representación fiel de los efectos de las transacciones, así como de otros eventos y condiciones, de acuerdo con las definiciones y los criterios de reconocimiento de activos, pasivos, ingresos y gastos fijados en el Marco Conceptual. Se presumirá que la aplicación de las NIIF, acompañada de informaciones adicionales cuando sea preciso, dará lugar a estados financieros que proporcionen una presentación razonable

Información comparativa

La información comparativa respecto del ejercicio anterior se presentará para toda clase de información cuantitativa incluida en los estados financieros. La información comparativa incluye también en la información de tipo descriptivo y narrativo, en los asuntos que se consideran relevantes, para la adecuada comprensión de los estados financieros del ejercicio corriente 2018 y 2017.

El periodo de transición es el periodo 1 de enero 2015 a 31 de diciembre de 2015, el cual fue aprobado bajo PCGA, y según lo establecido por el nuevo marco normativo no tuvo efectos legales, siendo únicamente presentado para fines comparativos. La Asociación Colombiana de Educación al Consumidor, a fecha 31 de diciembre de 2018, presentará este estado financiero como comparativo con el periodo de aplicación que termino en diciembre del año 2017.

Información a revelar sobre errores de periodos anteriores

Educar Consumidores revelará la siguiente información sobre errores en periodos anteriores:

- a) La naturaleza del error del periodo anterior.
- b) Para cada periodo anterior presentado, en la medida en que sea practicable, el importe de la corrección para cada partida afectada de los estados financieros.
- c) En la medida en que sea practicable, el importe de la corrección al principio del primer periodo anterior sobre el que se presente información.
- d) Una explicación, si no es practicable determinar los importes a revelar en los apartados (b) o (c) anteriores.

¹ Párrafos 12 y 13, NIC 1

Aspectos Técnicos para la Información:

1. **Moneda:** La información numérica incluida en los estados financieros, se presenta en pesos colombianos, y en forma comparativa, respecto al período anterior.
2. **Contabilidad de Causación:** Asociación Colombiana de Educación al Consumidor preparará sus estados financieros, usando la base de contabilidad de causación.
3. **Periodos de Información:** Los estados financieros son preparados de forma anual, en armonía con el período contable.

Nota 4: EFECTIVO Y EQUIVALENTE AL EFECTIVO:

NIIF INSTRUMENTOS FINANCIEROS - ACTIVOS

Efectivo: es la moneda de curso legal en caja y depósitos bancarios disponibles, así como las que se encuentran en cuentas de cheques, giros bancarios y remesas en tránsito; el efectivo es el disponible para la operación de la entidad, en este rubro de efectivo también incluye partidas consideradas como Equivalentes al Efectivo.

1. Disponibilidad en cuenta corrientes y de ahorros
2. Inversiones a corto plazo (instrumentos financieros)
3. Remesas en tránsito (si las hubiera)

Equivalentes de efectivo: son valores a corto plazo, de gran liquidez, fácilmente convertibles en efectivo y que están sujetos a cambios poco significativos en su valor; tales como:

1. Monedas extranjeras,
2. Inversiones disponibles a la vista.

Reconocimiento inicial del Efectivo y Equivalentes al Efectivo

Todo el Efectivo y Equivalentes al efectivo se reconocen a su costo de adquisición o valor nominal.

El Efectivo y Equivalentes de Efectivo en monedas extranjeras se convierten a pesos colombianos, utilizando el tipo de cambio con el que pudieron haberse realizado a la fecha de cierre de los estados financieros (TRM para Colombia). Los efectos de tales conversiones deben reconocerse en el estado de resultados conforme se devenguen.

Las inversiones disponibles a la vista se expresan a su valor razonable; para ello, debe efectuarse a su valor neto de realización a la fecha de cierre de los estados

financieros, sus cambios deberán reflejarse en el estado de resultados conforme se devenguen.

El saldo del Efectivo y Equivalentes al efectivo, con que cuenta la organización a la fecha de cierre de los ejercicios económicos 2018 y 2017, estaba conformado de la siguiente manera:

Concepto	Año 2018	Año 2017
Caja General	1.924.620	
Total Caja	1.924.620	0

Concepto	Año 2018	Año 2017
Cuentas Corrientes		
Cuenta Corriente No. 23508344-1	412.294,57	30.575.188,71
Cuenta Corriente No. 23508390-4	342.408.827,82	28.510.789,18
Cuenta Corriente No. 23584182-2	55.328.460,14	
Subtotal Cuentas Corrientes	398.149.582,53	59.085.977,89
Cuentas de Ahorro		
Cuenta de Ahorros 235837085	37.483.438,55	82.498.790,17
Subtotal Cuenta de Ahorros	37.483.438,55	82.498.790,17
TOTAL BANCOS	435.633.021,08	141.584.768,06

Sobre esos saldos no existe restricción alguna.

Efectivo y Equivalentes al Efectivo Restringidos: son aquellos que tiene ciertas limitaciones internas (saldos ejecución de convenios y/o contratos, ampliaciones, adecuaciones, compras operativas) o externas (situaciones fuera de control, demandas) para su disponibilidad, siendo contractuales o meramente legales.

Nota 5: DEUDORES Y OTRAS CUENTAS POR COBRAR

Las cuentas por cobrar son activos financieros que representan los derechos de cobro a terceros y empresas relacionadas que se derivan de la operación y prestación de servicios que realiza la Organización en la razón de su objeto social.

Anticipos y Avances entregados: Los anticipos y avances representan recursos entregados por la entidad a trabajadores y/o terceros, con la finalidad de obtener, en un futuro, la prestación de un servicio o la adquisición de un bien. Asociación Colombiana de Educación al Consumidor presenta en las NIIF los Anticipos y Avances como **cuentas por cobrar**

Clientes: Un cliente es una parte que ha contratado con la entidad para obtener bienes o servicios que son resultado de actividades ordinarias a cambio de una contraprestación.

Cuentas por cobrar a empleados: Registra los derechos a favor del ente económico, originados en créditos otorgados al personal con vínculo laboral.

Otras cuentas por cobrar a terceros: Valor de dineros entregados a terceros por Asociación Colombiana de Educación al Consumidor, en calidad de préstamos en desarrollo de sus operaciones

Reconocimiento y medición de los elementos de las cuentas por cobrar. Corresponden a las cuentas que se agrupan en las cuentas por cobrar a terceros y a organizaciones relacionadas.

Asociación Colombiana de Educación al Consumidor reconoce como cuentas por cobrar todos los derechos adquiridos en el desarrollo del objeto social, de los cuales se espere la entrada de un flujo de financiero futuro.

Las cuentas por cobrar generalmente se formalizan a través de cuentas de cobro u otros documentos. Las cuentas por cobrar correspondientes se deben reconocer como activo del estado de situación financiera.

Definición de la Evidencia de Deterioro

De acuerdo con lo establecido en la Política 2 Instrumentos Financieros, en lo pertinente a la NIIF Deudores y Otras cuentas por Cobrar, se estableció que las cuentas por cobrar presentan un deterioro, debido a que se estima que son de dudosa cobranza.

Al 31 de diciembre de 2018 se evidencio que el valor entregado como anticipo a la señora Patricia Esguerra como garantía por el arriendo de la casa en la que se encontraban las oficinas de Educar Consumidores no será reintegrado, generando así un deterioro de la cartera para el año 2018.

El saldo de los Deudores y Otras cuentas por cobrar a la fecha de cierre de los ejercicios económicos 2018 y 2017, estaba conformado de la siguiente manera

Cuenta	Año 2018	Año 2017
Anticipos y Avances		
Arriendos (a)	1.500.000	1.500.000
A otros anticipos (b)	215.356	1.170.996
Total Anticipos y Avances	1.715.356	2.670.996
Deudores		
Otros Deudores (c)	780.000	800.000
Total Otros Deudores	780.000	800.000
Menos Deterioro de Cartera	(1.500.000)	
Total Deudores	995.356	3.470.996

- a) Valor pagado a María Patricia Esquerra por concepto de anticipo arras entregadas como garantía según contrato de arriendo
- b) Valores entregados por concepto de anticipo a otros servicios y para desarrollo de actividades
- c) Durante el mes de noviembre de 2018, el Banco debito de la Tarjeta de crédito 4 pagos por valor de \$195.000 cada uno, sin que al 31 de diciembre de 2018 se lograran identificar. En enero de 2019 se efectuó el reintegro a TC.

Nota 6: PROPIEDAD PLANTA Y EQUIPO

1. **Cuenta – Equipo de Computación y Comunicación:** una vez realizado el inventario de los equipos de cómputo y comunicación (con costos calculados y valuados) En el momento de la convergencia a NIFF, no había PPyE en Educar Consumidores, valor reflejado en el Estado de Situación de Apertura – ESFA 2014 es de cero pesos (\$0).
2. **Cuenta – Depreciación Acumulada:** Respecto a los equipos de oficina y Equipos de comunicación y computación, la depreciación se ajustó conforme a la política 3 NIFF Propiedad Planta y equipo, establecida para tal fin (es decir 10 años para muebles y enseres y equipos de oficina y 5 años para equipos de comunicación y computación).

Los gastos por depreciación acumulada al 31 de diciembre de 2018 y 2017 son las siguientes:

Descripción	Año 2018	Año 2017
Equipo de Oficina	9.079.700	9.079.700
Equipo de Oficina	9.079.700	9.079.700
Depreciación Muebles y Enseres y Equipo Oficina	(4.708.714)	(3.840.406)
Equipo de Oficina	(4.708.714)	(3.840.406)
Equipos de Comunicación y Computación	19.157.910	19.157.910
Equipos de Comunicación y Computación	19.157.910	19.157.910
Depreciación equipos de comunicación y Computación	(11.842.234)	(8.460.118)
Depreciación equipos de comunicación y Computación	(11.842.234)	(8.460.118)
TOTAL PROPIEDAD PLANTA Y EQUIPO NETO	11.686.662	15.937.086

Nota 7. PASIVOS FINANCIEROS

La tarjeta de crédito se utiliza principalmente para compra de tiquetes aéreos y otros gastos como hosting de la página web. Al 31 de diciembre de 2018 y 2017, la Asociación tenía pendiente por pagar por concepto de tarjeta de crédito los siguientes valores:

Banco de Occidente	Año 2018	Año 2017
Saldo al 31 de diciembre TC	6.117.325	10.708.412
Saldo Tarjeta de Crédito	6.117.325	10.708.412

Nota 8. CUENTAS POR PAGAR

Se reconocen como cuentas por pagar las obligaciones contractuales adquiridas por la organización con terceros, originadas en el desarrollo de sus actividades y de los cuales se espera a futuro, la salida de un flujo financiero fijo o determinable a través de efectivo equivalente al efectivo u otro instrumento. Incluye (costos y gastos por pagar, impuestos y préstamos de terceros). Al cierre de los ejercicios para los años 2018 y 2017, los saldos registrados en esas cuentas eran:

	Año 2018	Año 2017
Costos y Gastos por pagar		16.333.113
Costos y Gastos por pagar		16.333.113
Impuestos por pagar	2.350.000	1.789.000
Retención en la Fuente	2.350.000	1.789.000
Acreeedores Varios	235.652	684.808
Otros	235.652	684.808
Total Cuentas por Pagar	2.585.652	18.806.921

Nota 9. CONVENIOS POR EJECUTAR.

Al 31 de diciembre de 2018 y de 2017, la Asociación Colombiana de Educación al Consumidor reportaba recursos por ejecutar de convenios celebrados las siguientes organizaciones:

	Año 2018	Año 2017
TFK – Proyecto Tabaco		87.394.936
TFK – Proyecto Incubeitor	373.753.852	
Proyecto WDF	49.786.524	
Total Convenios por ejecutar	423.540.376	87.394.936

Nota 10. GANANCIAS ACUMULADAS POR CONVERGENCIA:

Asociación Colombiana de Educación al Consumidor conforme a lo establecido por la Legislación, elaboró el **Estado de Situación Financiera de apertura** con corte al 31 de diciembre de 2014 y de acuerdo al párrafo 11, NIIF 1 y párrafo 35.8 de la Sección 35 de NIIF para las Pymes, todos los ajustes que surjan de las diferencias entre las políticas contables conforme a los PCGA anteriores y aquellas establecidas bajo el nuevo marco, aplicadas al Estado de Situación Financiera de Apertura, deben ser reconocidas directamente en las ganancias acumuladas (o, si fuera apropiado en otra categoría del patrimonio)

El total de dichos ajustes incluye, entre otros, la eliminación de cargos diferidos que no cumplen los criterios para su reconocimiento como activos, el ajuste de las

propiedades, planta y equipo a su valor razonable o importes revaluados (costo atribuido), el ajuste por deterioro de cuentas por cobrar y otros activos, los ajustes por el reconocimiento de activos o pasivos por impuestos diferidos y las reclasificaciones de la revalorización del patrimonio y otras partidas, los cuales afectaron de manera positiva o negativa el patrimonio de las entidades

El Consejo Técnico de Contaduría Pública (CTCP), se pronunció respecto al aumento de las ganancias acumuladas por efecto de los anteriores ajustes, señalando que: “(…) El CTCP considera que el incremento de las ganancias acumuladas como consecuencia de la transición a las NIIF no corresponde a ganancias ya realizadas, motivo por el cual no debe ser distribuido mientras no se haga efectiva la entrada de fondos correspondientes(…)”

El proceso de convergencia de PCGA a NIIF para Pymes realizado por la Asociación Colombiana de Educación al Consumidor, al 31 de diciembre de 2014, arrojó al final ganancias acumuladas por convergencia a NIIF la suma de cero pesos (\$0).

Nota 11. INGRESOS OPERACIONALES:

SECCION: INGRESOS OPERACIONALES

Esta política se aplicará al contabilizar **ingresos de actividades ordinarias** procedentes de las transacciones que desarrolló la organización por el giro ordinario de su objeto social.

Los recursos recibidos de fuentes de cooperación nacionales e internacionales para el desarrollo de proyectos aprobados que no generen riesgos significativos inherentes a la propiedad.

Los recursos recibidos de organizaciones privadas para el desarrollo de proyectos aprobados que no generen riesgos significativos inherentes a la propiedad.

Ingresos que se generen por la prestación de servicios a entidades públicas y/o privadas, que conlleven a la contraprestación de un servicio o producto entregable y que no generen riesgos significativos inherentes a la propiedad.

Los saldos reportados como ingresos en los años 2018 y 2017 son:

Fuente	Año 2018	Año 2017
Proyecto TFK Tabaco	89.418.760	139.982.083
Proyecto TFK Proyecto Incubeitor	566.182.873	730.452.378
ARCI	15.568.949	13.774.920
Fundación Heks Eper		14.570.000
WORLD DIABETES FOUNDATION WDF	85.869.716	
NCD	92.864.000	
Swisaid	5.000.000	
	-----	-----
Total Ingresos	854.904.299	898.779.381

Nota 12. INGRESOS NO OPERACIONALES:

Corresponde a los ingresos originados provenientes de actividades que no están en la operación de Asociación Colombiana de Educación al Consumidor

	Año 2018	Año 2017
Intereses	1.099.627	1.248.085
Recuperaciones	1.267.738	5.038.680
	-----	-----
Subtotal Ingresos no Operacionales	2.367.365	6.286.765

Nota 13. EGRESOS OPERACIONALES DE ADMINISTRACIÓN.

Cuadro de aplicación por rubros contables de los gastos ejecutados durante los periodos de enero 1 a diciembre 31 de los años 2018 y 2017.

Gastos de Administración	Año 2018	Año 2017
Honorarios	615.200.997	574.266.757
Impuestos	3.754.407	8437217
Arrendamientos	28.075.586	35770120
Seguros		
Servicios	68.436.617	63.280.599
Gastos Legales	1.245.748	2.017.054
Mantenimiento y Reparaciones		885.000
Adecuación e Instalación	95.000	489.150
Gastos de Viaje	58.765.192	81.529359
Depreciaciones	4.250.424	4.092.993
Amortizaciones	459.360	459.360
Diversos (a)	50.038.706	83.346.036
Provisiones – Deterioro	1.500.000	366.000
Total Gastos de Administración	831.822.037	854.939.645

- a) El total de gastos diversos años 2018, corresponde a los pagos realizados para el desarrollo de actividades. Conformado por los siguientes gastos:

concepto	Año 2018
Elementos de aseo y cafetería	1.306.275
Útiles, papelería y fotocopias	1.977.807
Combustibles y lubricantes	1.278.892
Taxis y buses	2.936.473
Casino y restaurante (1)	29.813.631
Parqueaderos	55.300
Otros (2)	12.670.328
TOTAL	50.038.706

- 1) Pagos realizados por concepto de alimentación para los participantes de los talleres y otros eventos realizados durante la vigencia 2018 por Educar Consumidores
- 2) Corresponde a gastos ejecutados para el funcionamiento de la oficina, como son cuenta de servicio web, cuentas de correo de la oficina, gastos de eventos, etc realizados por Educar Consumidores para el desarrollo de actividades de los proyectos:

ESPERANZA CERÓN V
Representante Legal

WILLIAM JOSE QUIJAÓN ZEA
Contador
T.P. 4021-